

MONITOR DE OPINIÓN PÚBLICA

MOP

INFORME 10-03

Marzo 2023



CLIMA SOCIAL & EXPECTATIVAS



¿CUÁLES SON NUESTRAS PREOCUPACIONES?

P1. ¿Cuáles son en tu opinión los problemas más importantes que debe resolver el país actualmente?



La inflación es la principal preocupación de los argentinos.

La inseguridad y la pobreza se posicionan como otros temores destacados.

La preocupación por la desocupación y los bajos salarios también condicionan fuertemente la agenda.

¿CÓMO NOS SENTIMOS?

P2. En una escala de 1 (mínimo) a 10 (máximo) puntos, te pedimos nos comentes las sensaciones que hoy tenés como ciudadano:

¿Cuán esperanzado te sentís?

28%
Mucho

45%
Algo

27%
Poco

¿Cuán alegre te sentís?

22%
Mucho

54%
Algo

24%
Poco

¿Cuánta bronca/enojo tenés?

45%
Mucho

29%
Algo

26%
Poco

¿Cuán escéptico/harto estás?

55%
Mucho

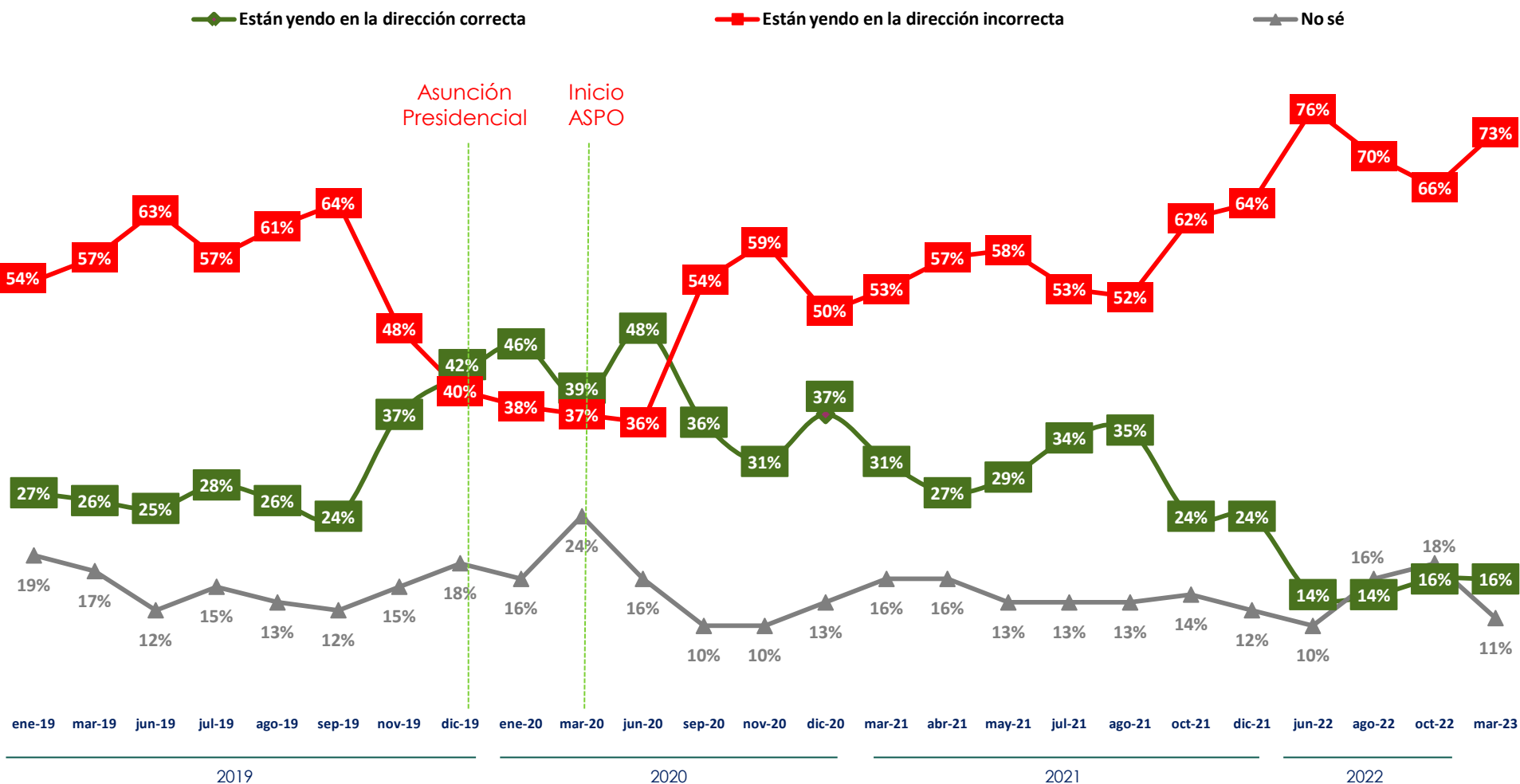
22%
Algo

23%
Poco

El humor social está caracterizado por la bronca y el escepticismo.

¿HACIA DÓNDE SE DIRIGE EL PAÍS?

P3. En general, ¿crees que las cosas en Argentina están yendo en la dirección correcta o en la dirección incorrecta?



73% considera que en el país "las cosas están yendo en la dirección incorrecta".



BASE: 800 casos. Una respuesta.

¿CÓMO ESTAREMOS EN UN AÑO?

P4. Y de aquí a 1 año, ¿cómo crees que estarán los siguientes indicadores?

La situación
general del
país

18%
Mejor

23%
Igual

59%
Peor

La economía
nacional

25%
Mejor

18%
Igual

57%
Peor

El empleo en
el país

25%
Mejor

28%
Igual

47%
Peor

La economía
del hogar

23%
Mejor

34%
Igual

43%
Peor

El empleo en
el hogar

24%
Mejor

46%
Igual

30%
Peor

**CLIMA DE
RESIGNACIÓN**

6 de cada 10 sostiene que el país y la economía estarán peor que hoy en 2024, con el inicio del próximo gobierno nacional.

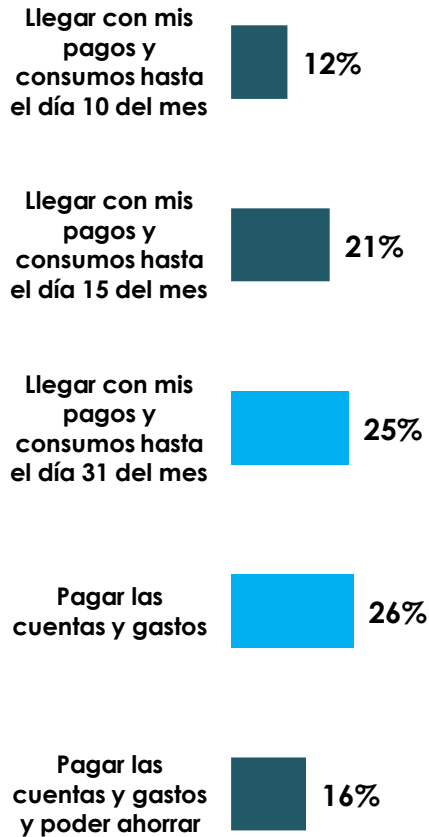
SOBRE LA COYUNTURA



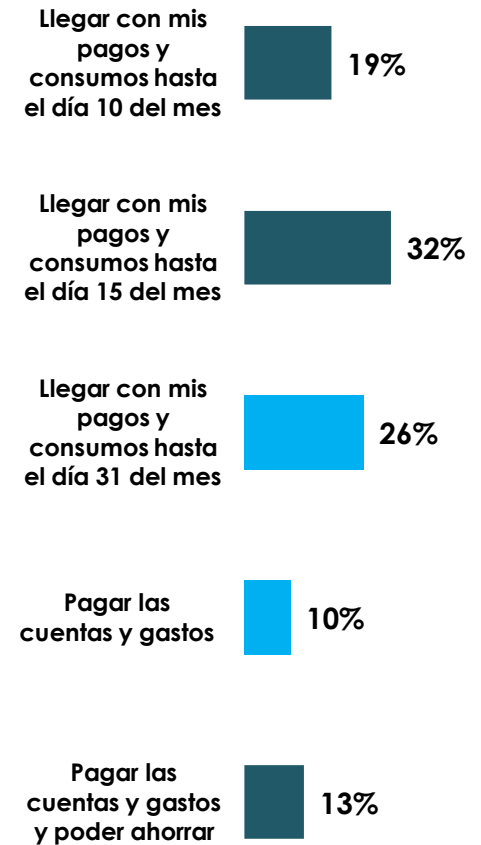
¿CÓMO SE LLEGA A FIN DE MES?

P5. En el último mes, tu ingreso te permitió:

MARZO 2023



DICIEMBRE 2022



Al inicio de marzo, 51% sostiene que llega a fin de mes y algunos pueden ahorrar.

15 puntos por encima de los registrado en diciembre pasado.

SOBRE EL CLIMA ECONÓMICO

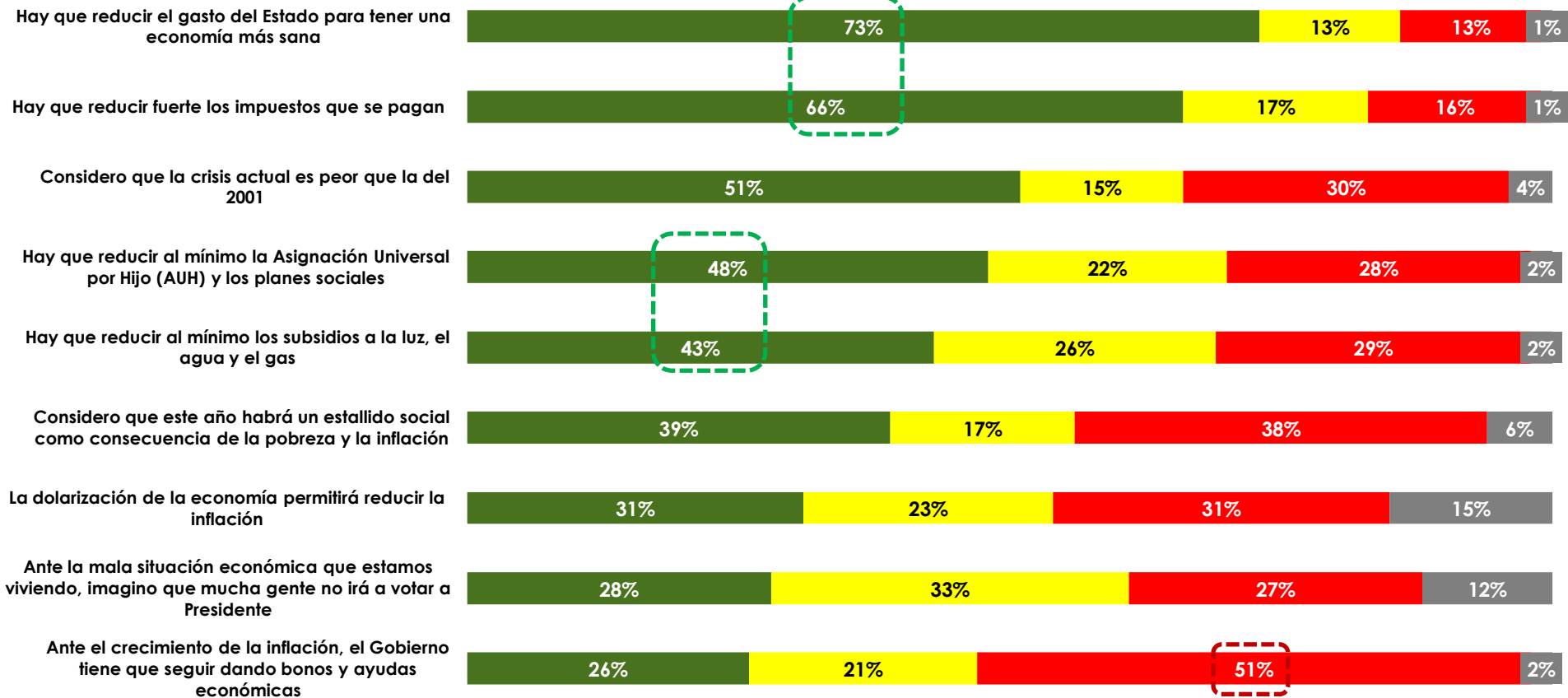
P6. Comentáanos tu acuerdo o desacuerdo con las siguientes frases:

■ Acuerdo

■ Ni de acuerdo, ni en desacuerdo

■ Desacuerdo

■ No sé



MENOR INTERVENCIÓN ESTATAL.

Se demanda un importante ajuste del gasto estatal y social, acompañado de una reducción impositiva.

5 de cada 10 sostienen que la crisis actual es peor que el 2001.



SOBRE EL CLIMA POLÍTICO

P6. Comentános tu acuerdo o desacuerdo con las siguientes frases:


■ Acuerdo

■ Ni de acuerdo, ni en desacuerdo

■ Desacuerdo

■ No sé

Considero que Cristina Fernández de
Kirchner está proscripta para presentarse
como candidata este año



Considero que Mauricio Macri se
presentará como candidato a Presidente
este año



SIN PROSCRIPCIÓN

44% no considera que CFK esté
proscripta para presentarse como
candidata en 2023.

LA INCÓGNITA MACRI

Fuerte segmentación sobre la
candidatura presidencial de
Mauricio Macri en 2023.

CAMINO A LA ELECCIÓN PRESIDENCIAL



POSICIONAMIENTO DE LAS COALICIONES PARA RESOLVER LOS PROBLEMAS

P7. Pensando en las elecciones a Presidente de este año, ¿cuál espacio político considerás que tiene las mejores propuestas y candidatos para resolver los siguientes problemas?. Te pedimos una respuesta por problema

PROBLEMA	Frente de Todos (FDT)	Juntos por el Cambio (JXC)	La Libertad Avanza (Javier Milei)	La izquierda	Ninguno	No sé
Combatir al narcotráfico	10%	26%	8%	2%	37%	17%
Reducir la inseguridad	11%	24%	10%	1%	31%	22%
Aumentar los salarios	23%	10%	16%	3%	30%	18%
Reducir la inflación	22%	11%	20%	1%	29%	16%
Reducir la presión impositiva. Los impuestos	11%	8%	25%	3%	29%	24%
Mejorar el clima social / humor de los argentinos	21%	15%	14%	2%	28%	20%
Mejorar el sistema de Justicia	20%	16%	17%	3%	28%	17%
Pagar la deuda externa	20%	13%	14%	2%	27%	23%
Mejorar la salud	26%	18%	12%	2%	26%	16%
Aumentar el consumo de los hogares	24%	16%	15%	2%	26%	17%
Mejorar la imagen internacional de Argentina	17%	23%	12%	1%	25%	22%
Reducir los planes sociales	8%	17%	28%	1%	25%	21%
Generar trabajo en blanco	18%	19%	13%	2%	24%	23%
Mejorar la educación	26%	19%	13%	3%	23%	16%

Incremento del humor social, del consumo, los salarios y con una menor inflación.

Narcotráfico, inseguridad, inserción internacional y trabajo en blanco.

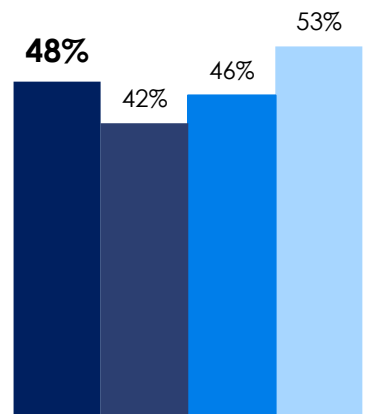
Reducción de la inflación, de los planes y los impuestos.



EL ESCENARIO ELECTORAL 2023

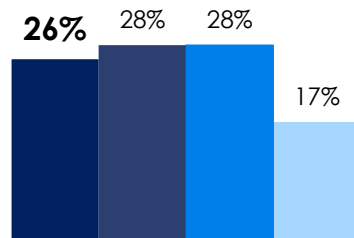
P8. En la elección a Presidente de 2023, en tu caso preferís que:

jun-22 ago-22 oct-22 mar-23

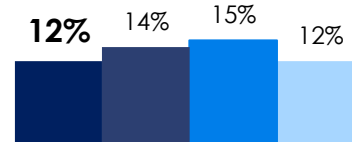


Gane un candidato de la oposición

5 de cada 10 esperan un triunfo de la oposición.

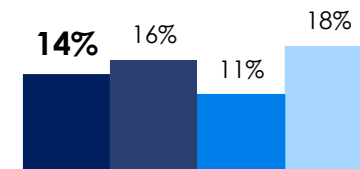


Gane un candidato del oficialismo



Me da lo mismo quién sea el próximo Presidente

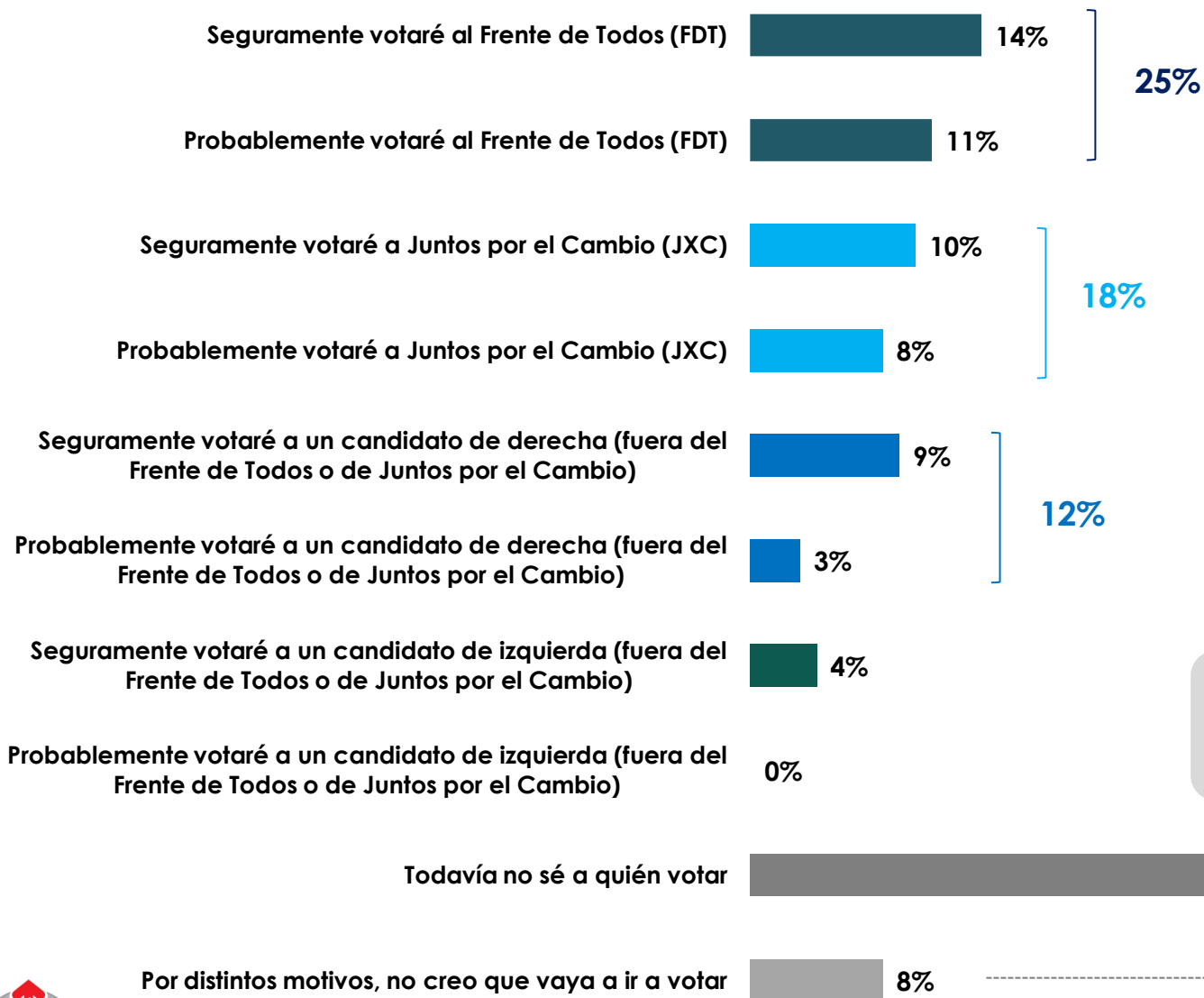
1 de cada 4 no le presta atención al proceso electoral.



No sé

INTENCIÓN DE VOTO A PRESIDENTE

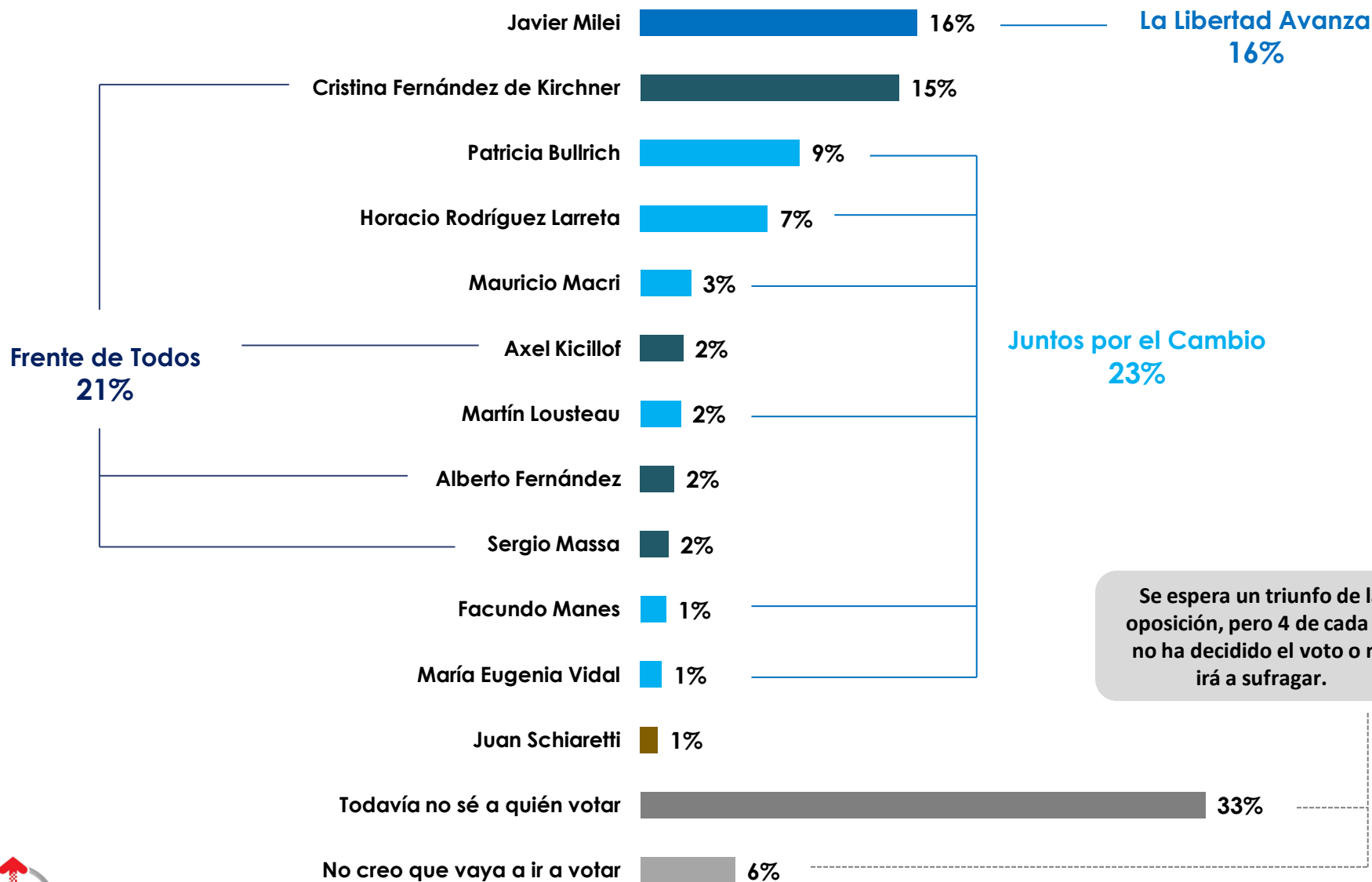
P9. En las próximas elecciones presidenciales de 2023, en tu caso:



Se espera un triunfo de la oposición, pero 4 de cada 10 no ha decidido el voto o no irá a sufragar.

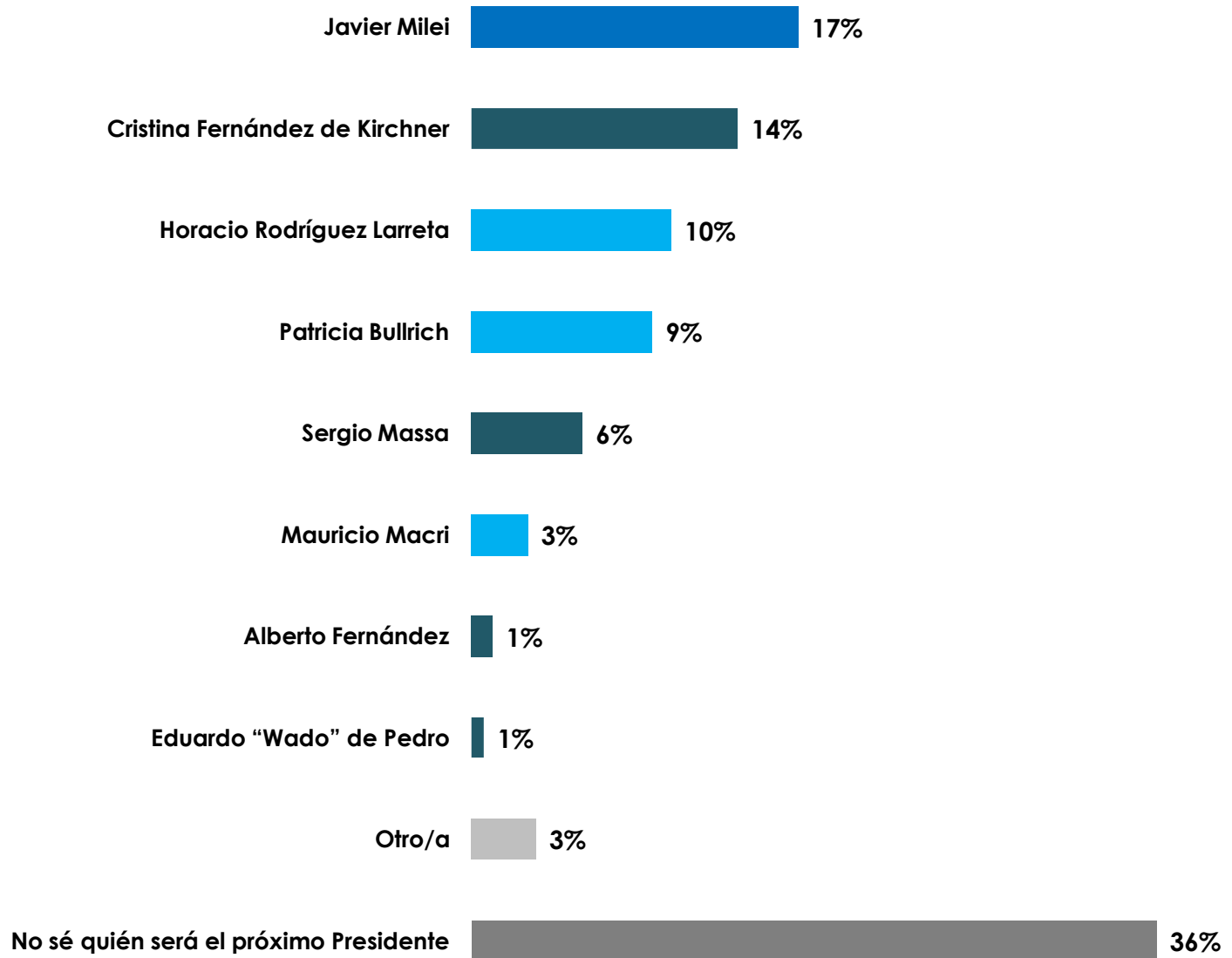
INTENCIÓN DE VOTO A PRESIDENTE

P10. Del siguiente listado, ¿a quién pensás votar a Presidente?



¿QUIÉN SERÁ PRESIDENTE EN 2023?

P11. Más allá de tu decisión, ¿quién crees que será elegido Presidente en 2023?

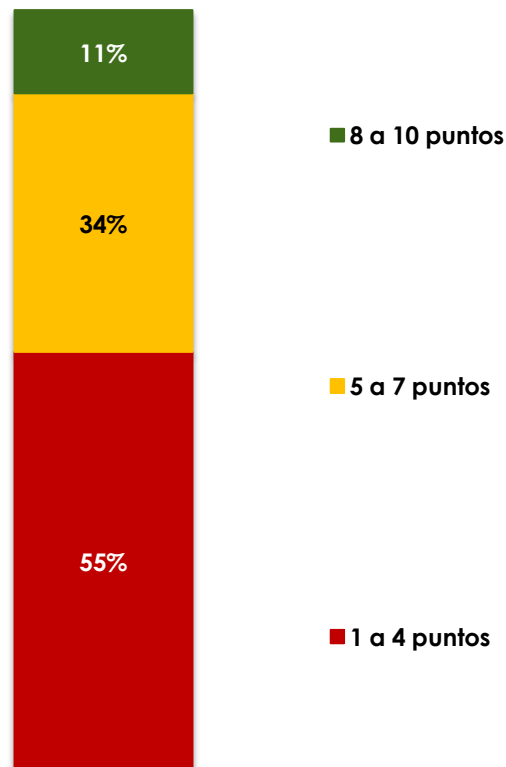


DEMOCRACIA 40 AÑOS



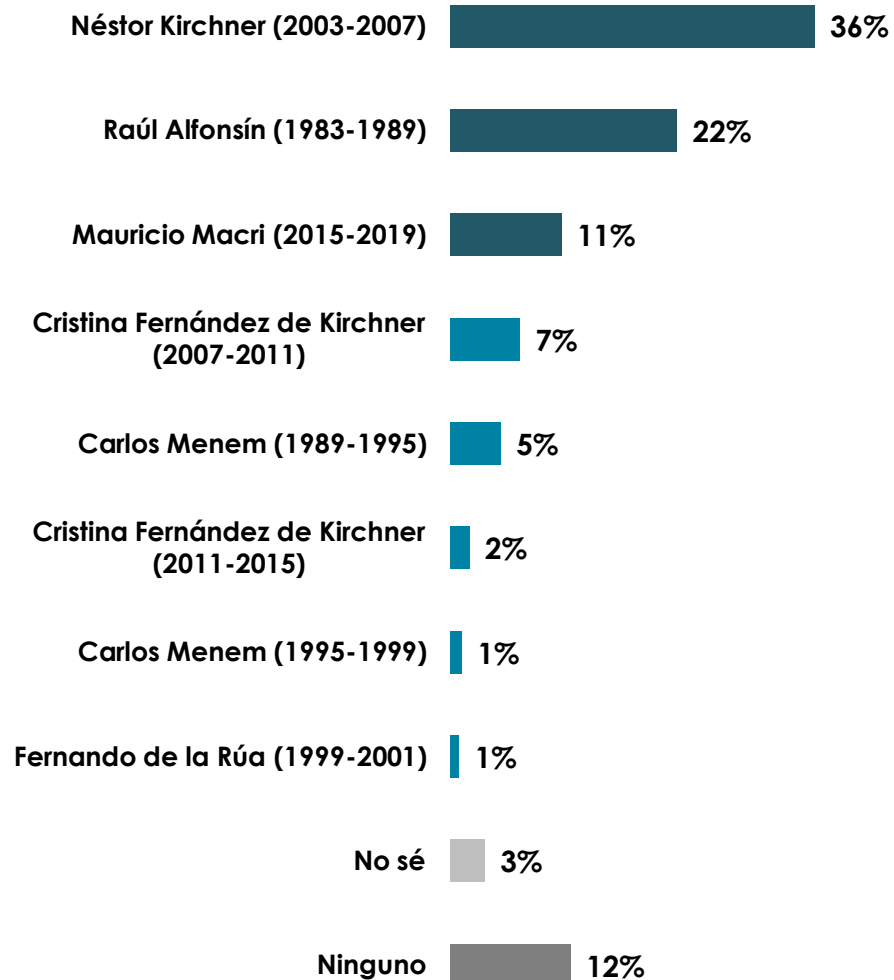
DEMOCRACIA 40 AÑOS

P12. En este 2023 se cumplen 40 años de democracia ininterrumpida. En una escala de 1 (mínimo) a 10 (máximo) puntos, ¿cuál es tu satisfacción actual con la democracia?. Podés utilizar los valores intermedios de la escala en tu respuesta



4.1 puntos
SATISFACCIÓN PROMEDIO

P13. Si tuvieras que elegir uno: ¿cuál fue el mejor gobierno de la democracia?



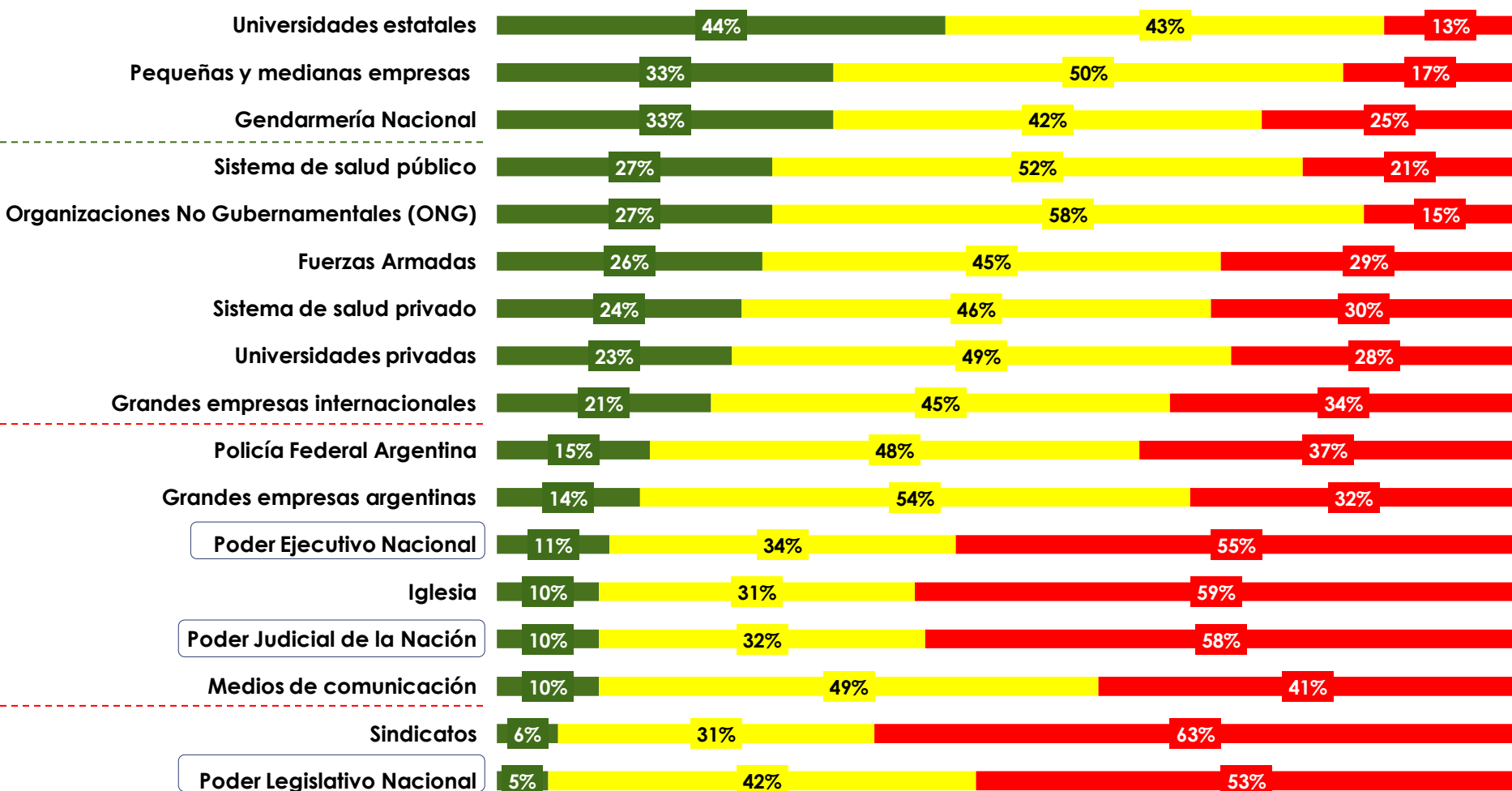
CONFIANZA INSTITUCIONAL



CONFIANZA INSTITUCIONAL

P14. Cambiando de tema, en una escala de 1 (mínimo) a 10 (máximo) puntos, te pedimos que califiques tu confianza en cada una de las siguientes instituciones:

■ 8 a 10 puntos ■ 5 a 7 puntos ■ 1 a 4 puntos



CONTUNDENTE

A 40 años de la recuperación democrática, los tres poderes de la República registran la mayor desconfianza institucional.

METODOLOGÍA



OBJETIVOS

→ **El MONITOR DE OPINIÓN PÚBLICA (MOP) es un tracking cuantitativo online realizado en todo el país para caracterizar el clima de la opinión pública con respecto a los principales escenarios político, económico y social de la Argentina.**

→ **Una radiografía integral de las opiniones, evaluaciones y expectativas de los ciudadanos.**

→ **Un estudio llevado adelante junto al Instituto de Monitoreo de Tendencias (IMOT) de UCES.**



METODOLOGÍA

TIPO DE ESTUDIO: Encuesta por muestreo.

TARGET: Hombres y Mujeres, 16 y más años, NSE AB-C-D, residentes en AMBA e INTERIOR, usuarios de Internet.

INSTRUMENTO DE RECOLECCIÓN: Cuestionario estructurado con preguntas abiertas, cerradas y escalas de opinión. Duración (media) del cuestionario: 10 minutos.

TÉCNICA DE RECOLECCIÓN: Entrevista online, utilizando la Plataforma OH! y operando sobre la Comunidad OH! y redes sociales.

MUESTRA: 800 casos.

SEGMENTACIÓN:

- . **GÉNERO:** 49% Hombres, 51% Mujeres
- . **EDAD:** 34% de 16-34 años, 33% de 35-49 y 33% de 50 y más años
- . **NSE:** 12% ABC1, 48% C2C3, 40% D1D2
- . **REGIÓN:** AMBA (40%), Córdoba + La Pampa (12%), Mesopotamia (12%), Tucumán + Salta + Jujuy (12%), Mendoza + San Juan + San Luis + Catamarca + La Rioja (12%), Patagonia (12%)

CAMPO: 01 al 10 de marzo de 2023.



Research Evolution

www.ohpanel.com

WORLD **ESOMAR**
RESEARCH

SAIMO
SOCIEDAD ARGENTINA DE INVESTIGADORES DE MARKETING Y OPINION

cace
CAMARA ARGENTINA DE
COMERCIO ELECTRONICO
www.cace.org.ar